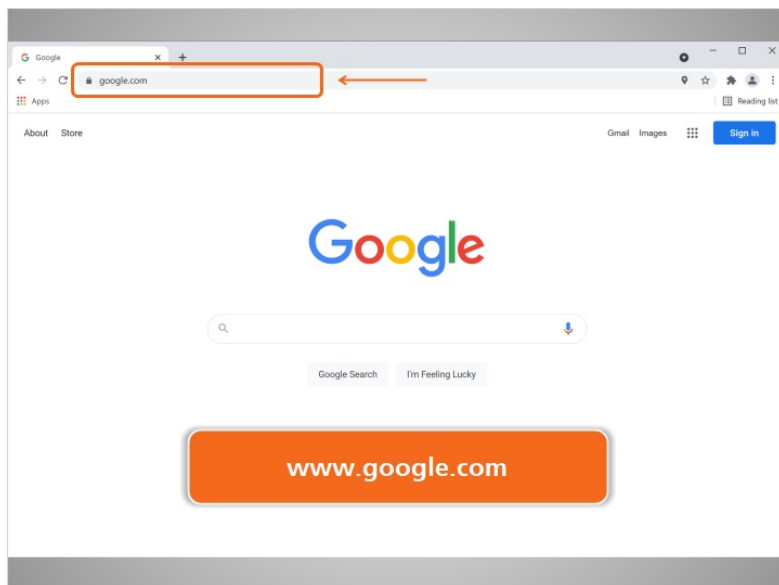


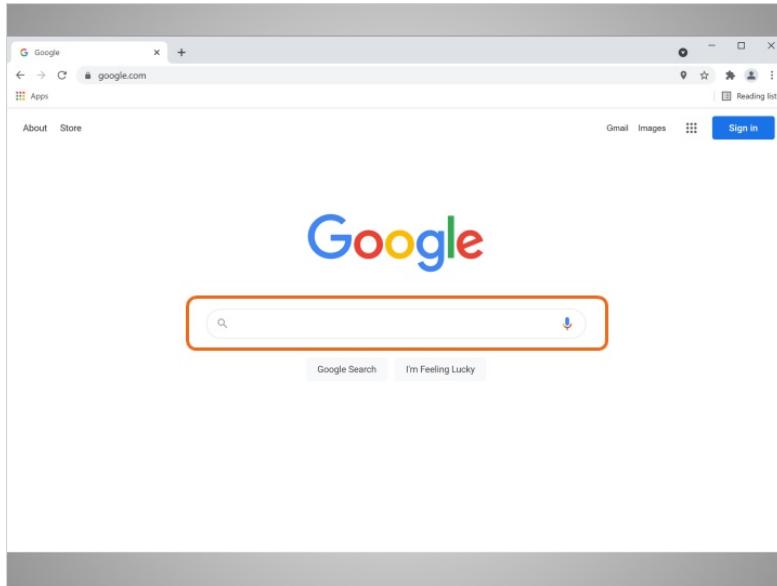
Búsqueda básica

Búsqueda básica

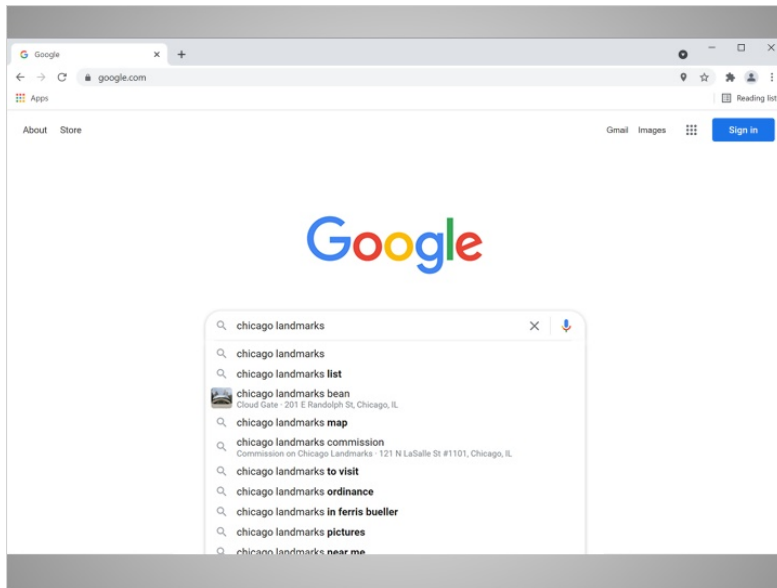


Anna comienza su búsqueda yendo a un sitio web de motor de búsqueda. En este ejemplo, Anna está usando Google en www.google.com.

Otra forma rápida de realizar una búsqueda es escribir sus palabras clave en la barra de direcciones de su navegador de Internet.

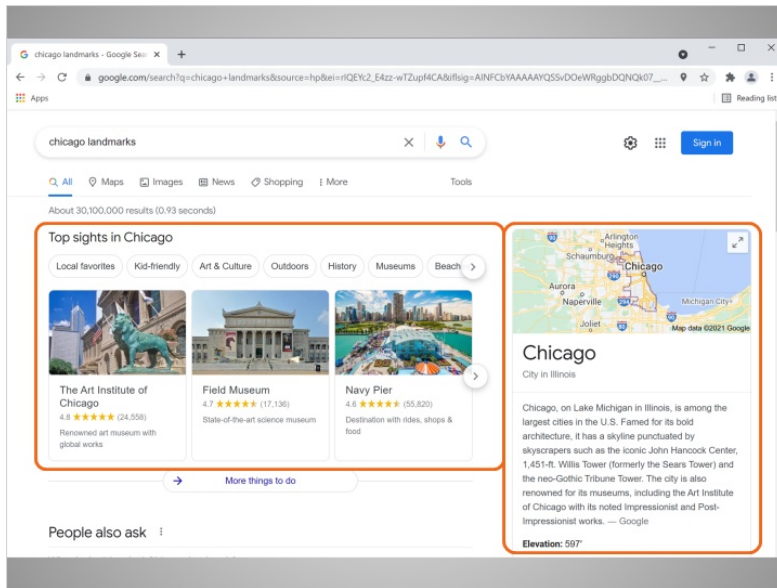


En el sitio web de Google, ella ve un cuadro en el centro de la página. Aquí es donde escribirá lo que quiere buscar.

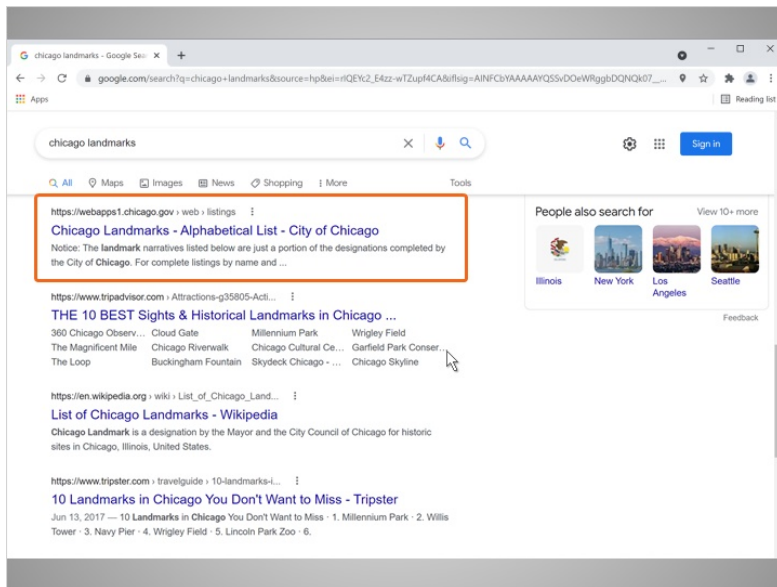


Anna está interesada en visitar algunos de los puntos de referencia más conocidos en su viaje a Chicago, por lo que escribe las palabras clave "puntos de referencia de Chicago". De forma predeterminada, Google buscará cosas que incluyan ambas palabras.

Tan pronto como Anna comience a escribir, el motor de búsqueda mostrará algunas sugerencias de palabras clave o frases, y los resultados comenzarán a mostrarse a continuación. Si desea utilizar una de las búsquedas sugeridas, puede seleccionar una de la lista. De lo contrario, ella puede terminar de escribir sus términos de búsqueda y presionar la tecla Enter en su teclado.

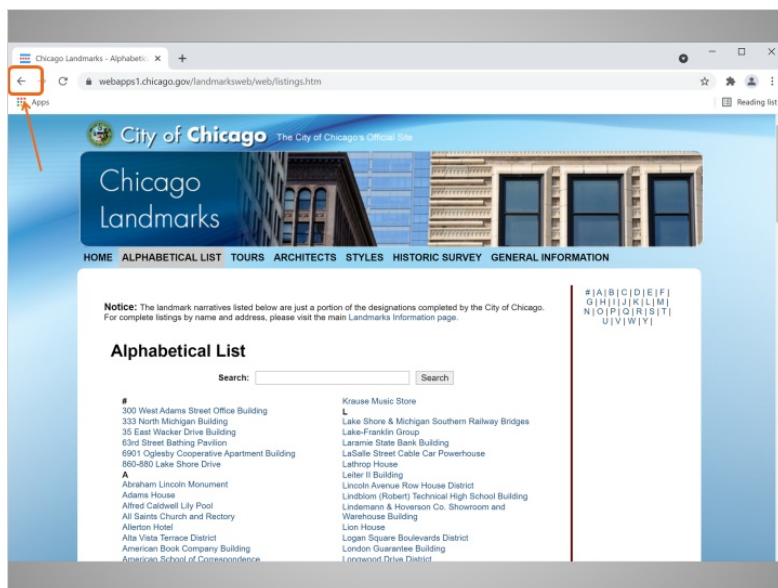


El motor de búsqueda mostrará una lista de resultados basada en sus palabras clave. Cuando mira sus resultados, ve imágenes y enlaces a las principales cosas que hacer en Chicago, y un mapa e información general sobre el área.



Anna se desliza hacia abajo y ve varios sitios web sobre puntos de referencia de Chicago.

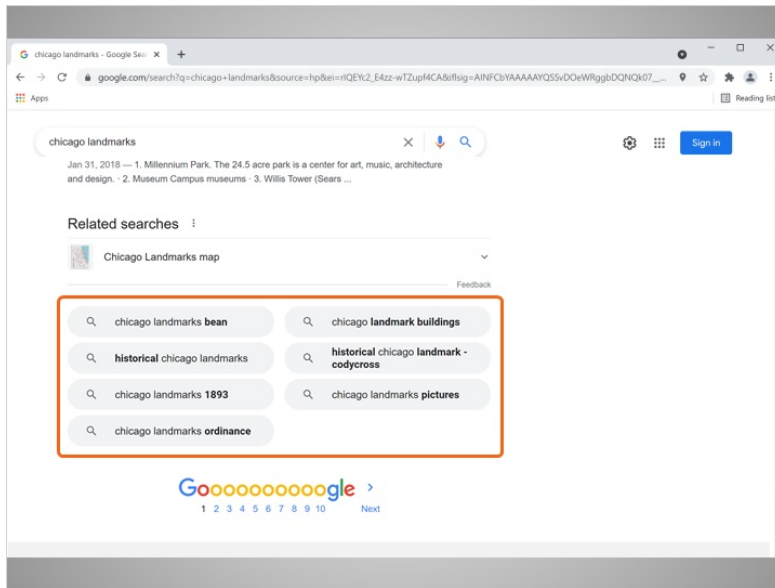
Para visitar uno de los sitios web, Anna hace clic en el enlace.



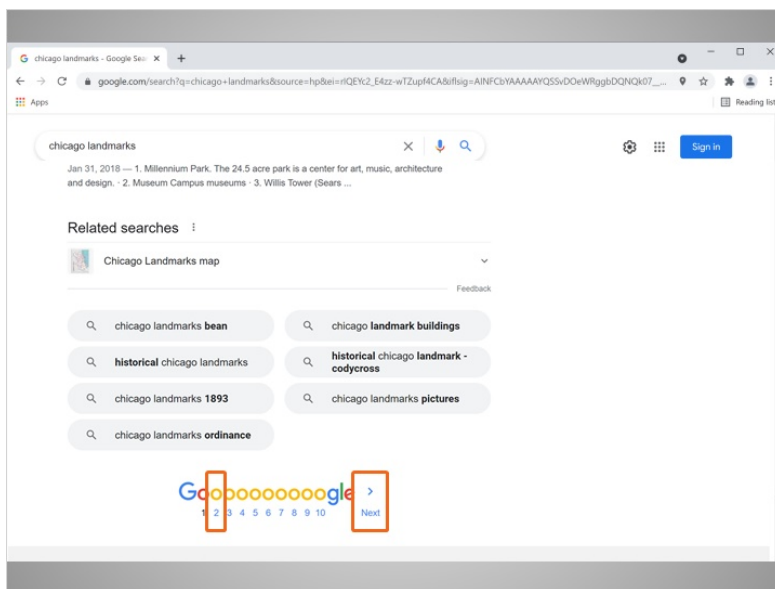
Para volver a los resultados de la búsqueda, Anna hace clic en el botón Atrás en el navegador de Internet. El botón Atrás es la flecha izquierda en la parte superior izquierda de la ventana.

¿Ayudarías a Anna haciendo clic en el botón Atrás para volver a los resultados de la búsqueda?

Bien hecho.

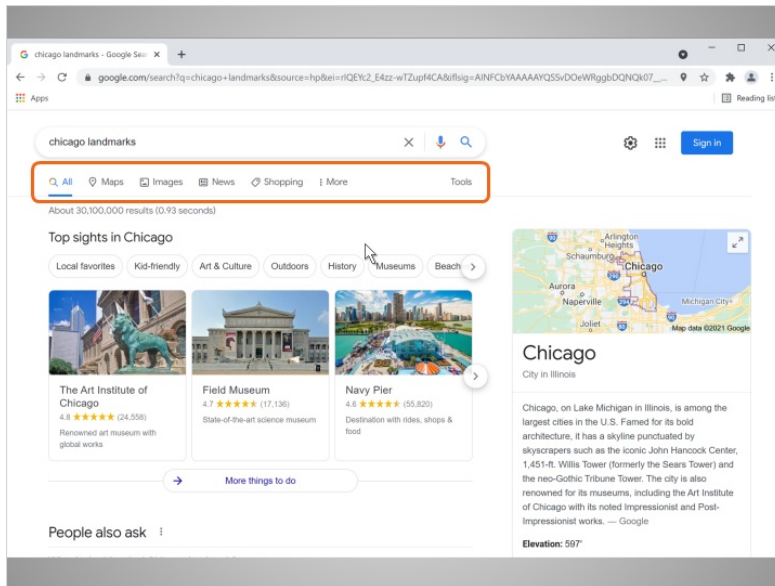


Para ver más resultados, Anna se desplaza hacia abajo. En la parte inferior están las búsquedas relacionadas, que son búsquedas similares que quizás también desee intentar. Para ejecutar esas búsquedas, simplemente haga clic en los enlaces de los términos de búsqueda.

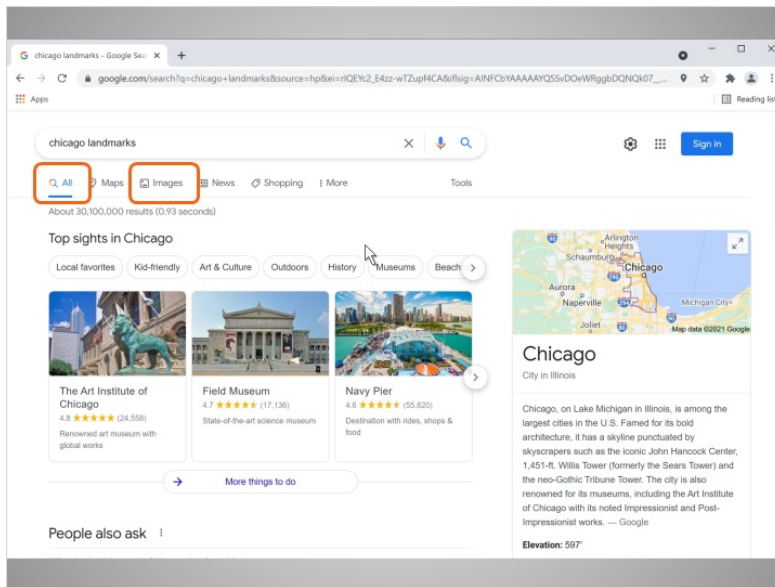


También hay páginas adicionales de resultados. Si hace clic en Next o en la flecha derecha, pasará a la siguiente página de resultados.

También puede ir a una página específica de resultados haciendo clic en el número de página.

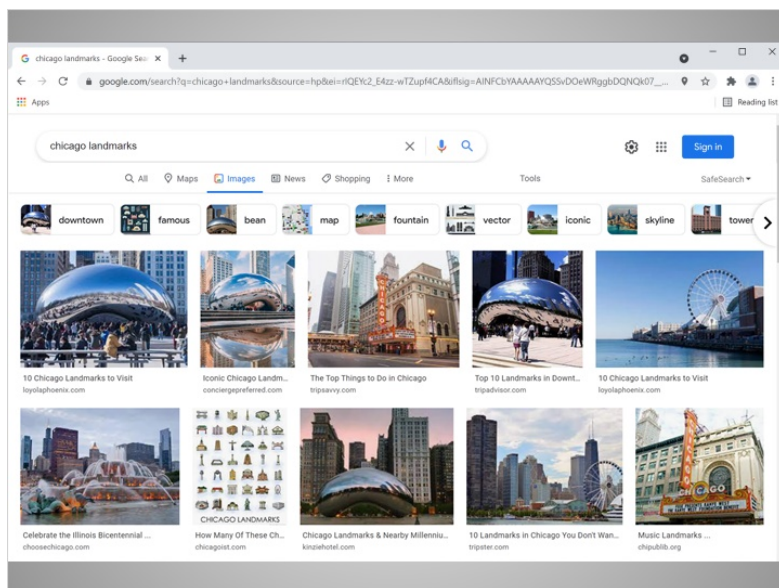


Anna regresa a la parte superior de la página de resultados. En la parte superior de la página, justo encima de los resultados, hay pestañas para elegir el tipo de resultados que desea ver.

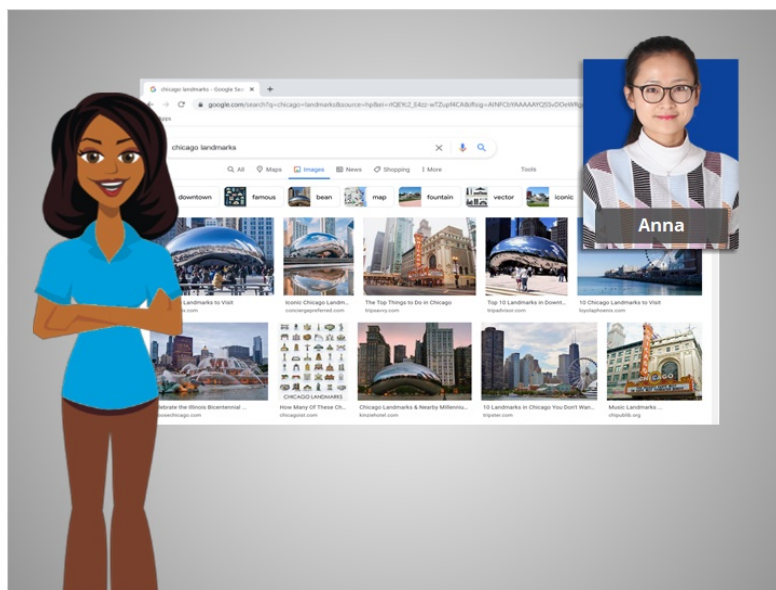


De forma predeterminada, verá todos los resultados de Internet. Las otras opciones son más específicas y limitarán los resultados a la categoría, como imágenes, mapas y muchas más.

Anna hace clic en la pestaña Image...



...Para ver imágenes que coincidan con sus términos de búsqueda.



En la próxima lección, continuaremos siguiendo el progreso de Anna mientras investiga para su viaje.